

198

Projetos contratualizados

€52,4 M

Valor total contratualizado

€42,4 M

Portefólio ativo (em curso)

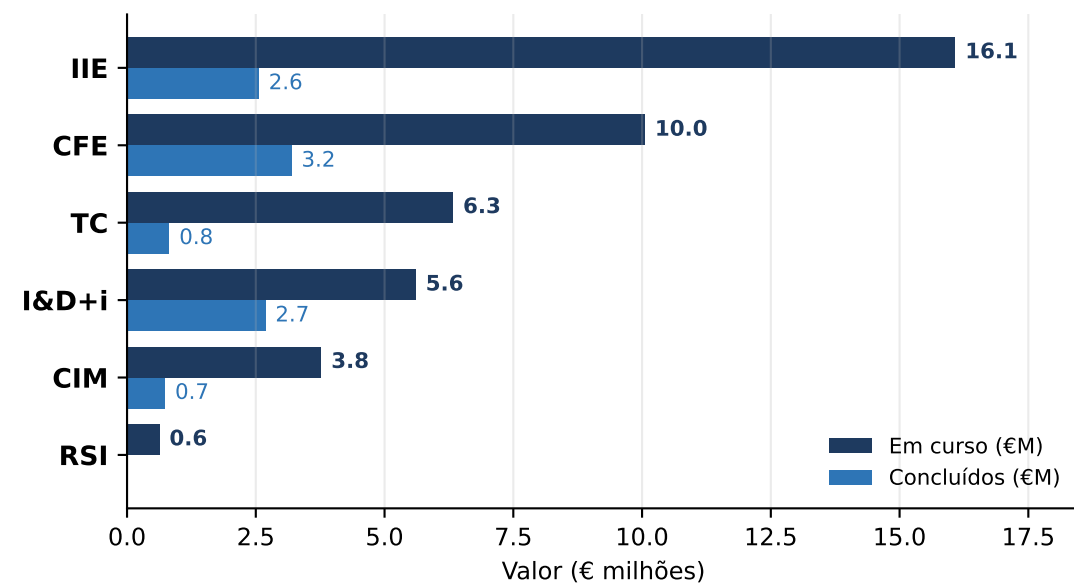
92,8%

Origem europeia do financiamento

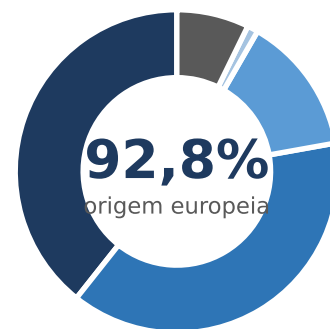
51%

Como Promotor (em curso)


Portefólio por Tipologia



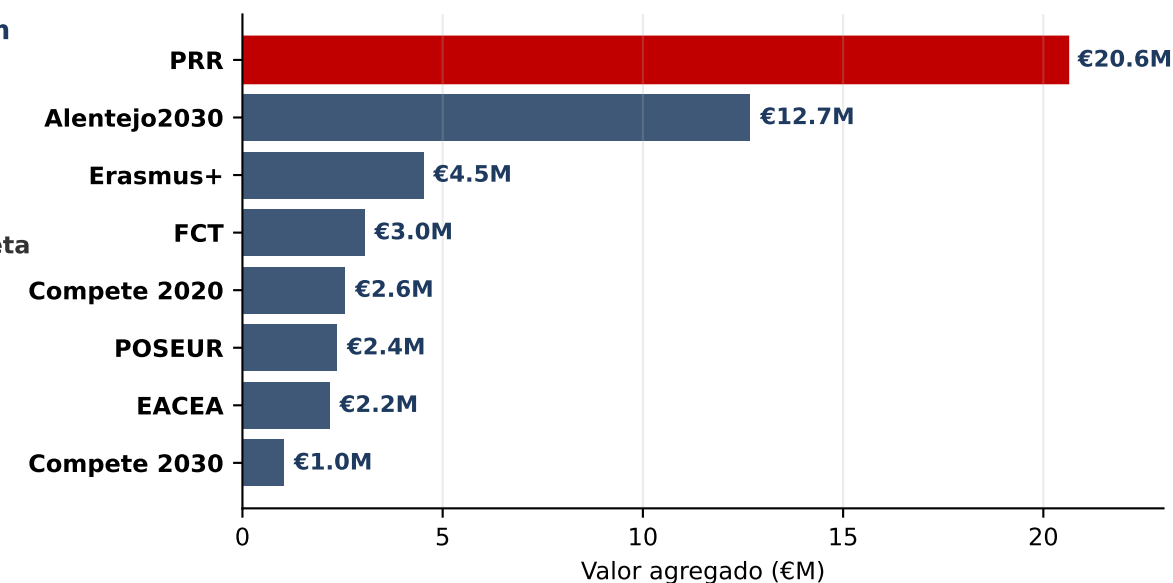
Origem do Financiamento (€M)



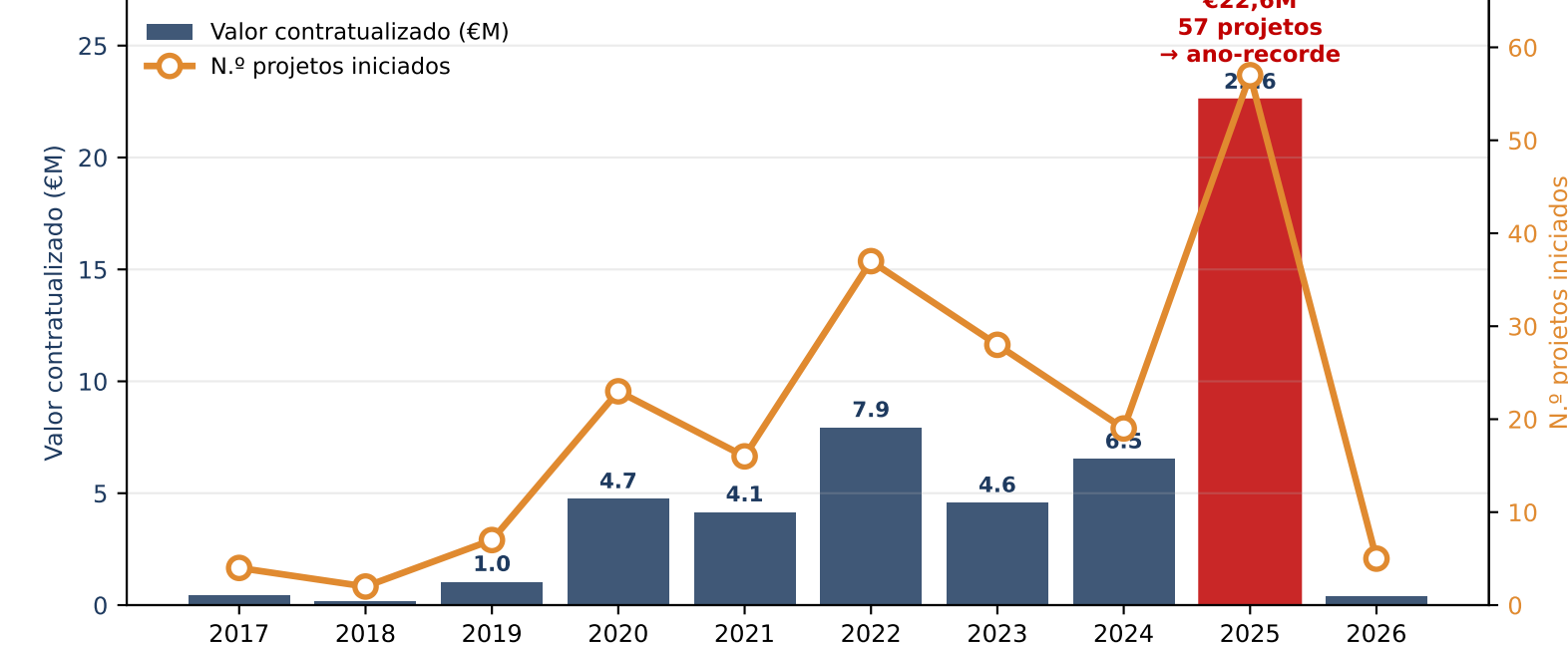
Detalhe por origem



Top 8 Entidades Financiadoras



Evolução Anual da Captação (por ano de início)



EIXOS DE AFIRMAÇÃO

- 1 Massa crítica e diversificação**
€52,4M em 198 projetos contratualizados. Cobertura plena das 6 dimensões estratégicas (I&D+i, CFE, IIE, TC, CIM, RSI).
- 2 Capacidade ascendente de liderança**
Promotor em 52 dos 101 projetos em curso (51%) — concentra 81% do valor ativo.
- 3 Mobilização de fundos europeus**
92,8% do valor é europeu (PRR 39% + FEEI/PT2030 38% + CE direta 14% + PEPAC 1%).
- 4 Aceleração e maturidade**
Pico em 2025 (€22,6M, 57 novos projetos). Valor médio/projeto: €145k (2019) → €396k (2025).
- 5 Ligação ao território e setor produtivo**
Alentejo2030 €12,7M; AgroHub Santarém €4,9M; PDR2020. Densificação da rede regional.

Indicadores Complementares do Portefólio Ativo

